



## Acesso à plataforma Inovar Consulta para Alunos e Encarregados de Educação

No presente ano letivo, os Alunos e Encarregados de Educação da ESIC têm uma nova ferramenta de gestão escolar – Inovar Consulta. Neste portal, os Alunos e Encarregados de Educação podem consultar informações sobre a atividade escolar, avaliações, testes e outros instrumentos de avaliação, controlar a assiduidade e iniciar processo de justificação de faltas, marcar refeições, entre outros, utilizando qualquer tipo de dispositivo informático com ligação à Internet.

### Acesso ao Inovar Consulta

Para os Encarregados de Educação, foi ativado o acesso através da Internet e da app Inovar SIGE, tendo sido enviadas as credenciais para o e-mail indicado no procedimento de matrícula. Caso não tenha recebido essas credenciais, poderá recuperar a senha, utilizando a ligação “Esqueci-me da senha” na página de login, ou ativar o acesso pessoalmente, seguindo os passos descritos em “Ativação do acesso ao Inovar Consulta”.

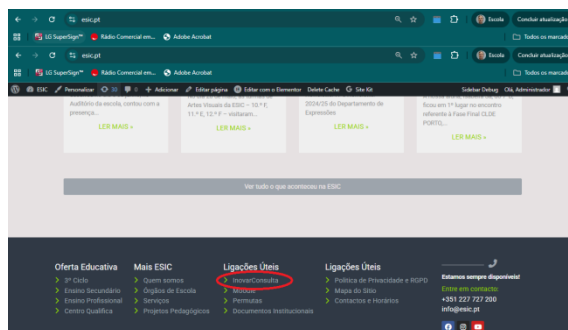
Para os alunos acederem, é necessário que ativem o seu acesso, seguindo os passos descritos em “Ativação do acesso ao Inovar Consulta”.

### Aceder ao Inovar Consulta

- 1- O acesso ao portal Inovar Consulta pode ser feito:
  - a. através do endereço <https://esic.inovarmais.com/consulta>;
  - b. através do botão presente na página da ESIC, em <https://esic.pt>;



- c. através da ligação no rodapé da página da ESIC, em <https://esic.pt>;



- d. através da App Inovar SIGE para dispositivos móveis, presente nas lojas de aplicações.

- 2- Na página de login, preencher os dados recebidos ou definidos durante a ativação do acesso ao portal conforme descrito em seguida.

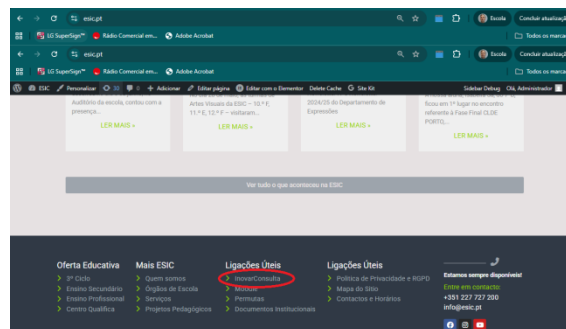


## Ativação do acesso ao Inovar Consulta

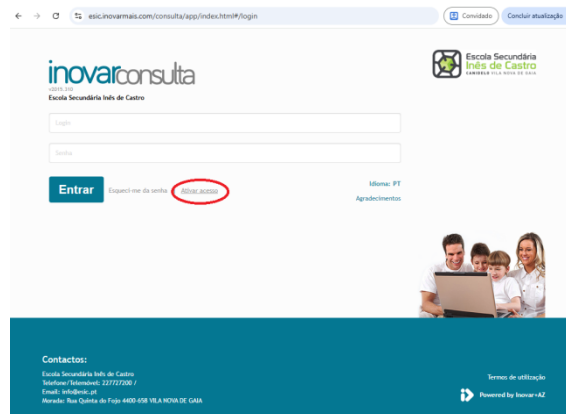
- 1- Aceder ao portal Inovar Consulta:
  - a. através do endereço <https://esic.inovarmais.com/consulta>;
  - b. através do botão presente na página da ESIC, em <https://esic.pt>;



- c. através da ligação no rodapé da página da ESIC, em <https://esic.pt>;



- 2- Esperar, uns segundos, até surgir a ligação “Ativar acesso” e clicar nela:



- 3- Preencher o campo “Endereço de correio eletrónico a usar como login” com:
  - a. **Alunos:** endereço de e-mail institucional da ESIC (aXXXX@esic.pt, sendo XXXX o número do processo do aluno/a);
  - b. **Encarregados de Educação:** endereço de e-mail institucional da ESIC (eeXXXX@esic.pt, sendo XXXX o número do processo do aluno/a) **OU** endereço de e-mail pessoal, constante do processo do aluno/a, preenchido no procedimento de matrícula.

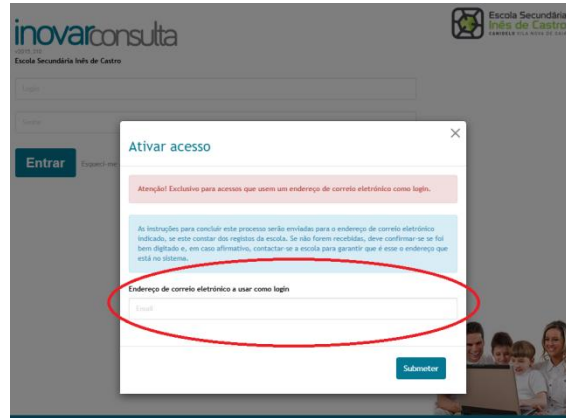


Escola Secundária  
Inês de Castro

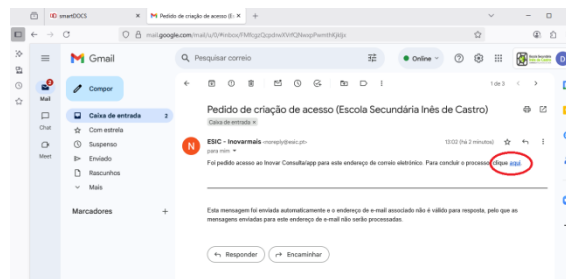
CANIDELO VILA NOVA DE GAIA



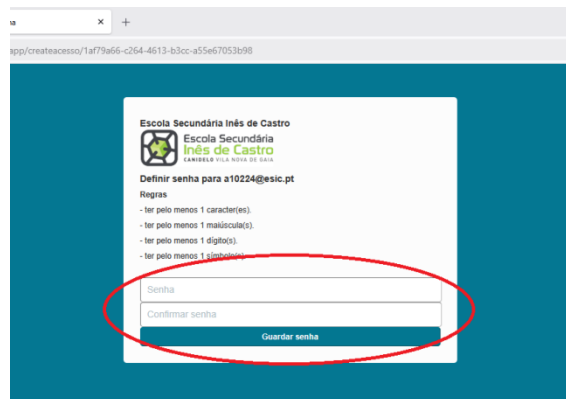
SELO DE  
CONFORMIDADE  
EQAVET



4- Aceder à conta de e-mail indicada no passo anterior e, no mail recebido, clicar na ligação indicada:



5- Na página que abre, preencher e repetir a senha que pretende utilizar para o acesso ao portal, respeitando as regras indicadas:



A Direção

Escola Secundária Inês de Castro, 11 de setembro de 2025