

Ciclo Formativo 2015/2018

No âmbito do processo de alinhamento com o sistema de garantia de qualidade EQAVET da Escola Secundária Inês de Castro, foram analisados 04 (quatro) indicadores (Taxa de conclusão em Cursos de EFP; Taxa de colocação após conclusão de Cursos de EFP; Ocupação dos Diplomados; Satisfação dos Empregadores).

A Escola Secundária Inês de Castro, no Ciclo Formativo 2015/2018, ministrou os seguintes Cursos Profissionais:

- Técnico de Multimédia
- Técnico de Restauração - Restaurante/Bar
- Técnico de Turismo
- Técnico de Apoio à Gestão Desportiva

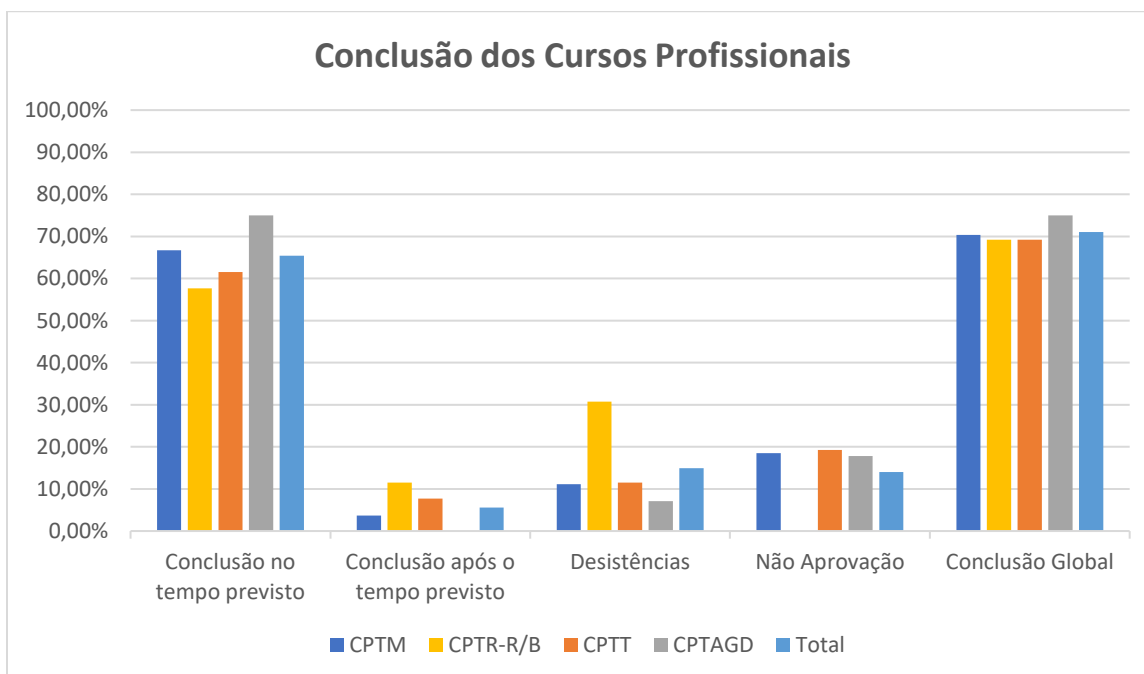
Assim, apresentamos os resultados obtidos neste Ciclo Formativo, tendo em conta os indicadores supramencionados.

Anexo 3 - Registo de Informação sobre Conclusão dos Cursos

(Indicador EQAVET 4ª)

	CPTM	CPTR-R/B	CPTT	CPTAGD	Total
Ingressos	27	26	26	28	107
Conclusão no tempo previsto	66,67%	57,69%	61,54%	75,00%	65,42%
Conclusão após o tempo previsto	3,70%	11,54%	7,69%	0,00%	5,61%
Desistências	11,11%	30,77%	11,54%	7,14%	14,95%
Não Aprovação	18,52%	0,00%	19,23%	17,86%	14,02%
Conclusão Global	70,37%	69,23%	69,23%	75,00%	71,03%

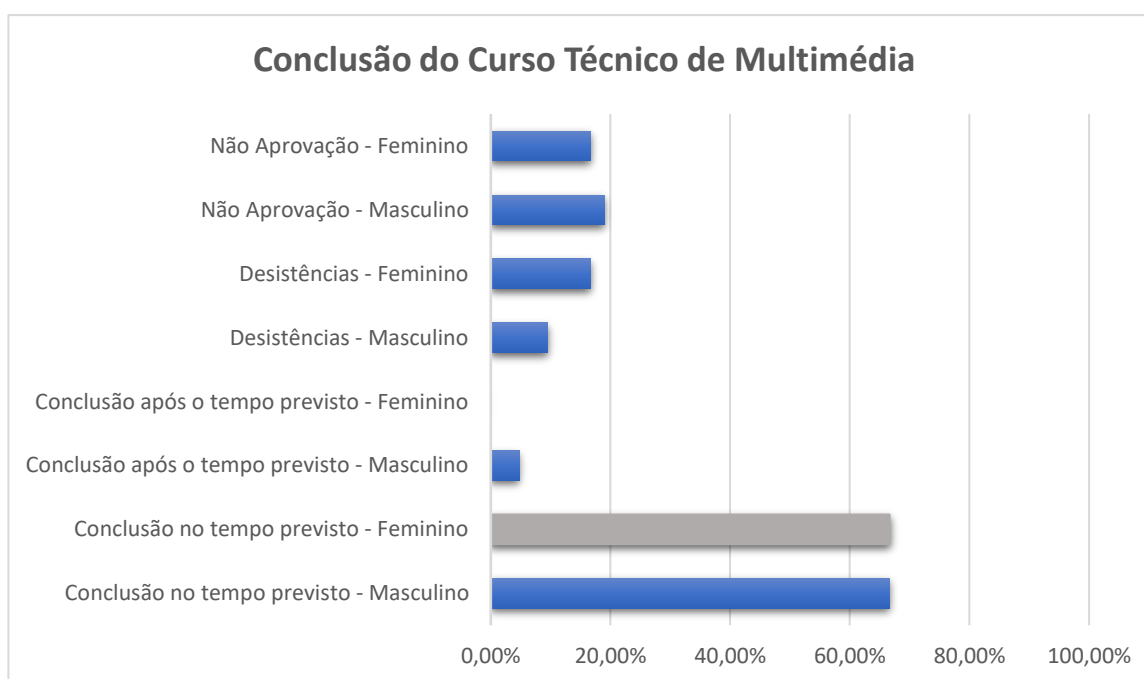
Tabela 1 - Indicador 4a - Taxa de Conclusão dos Cursos Profissionais



- Técnico de Multimédia

	Masculino	Feminino	Total
Ingressos	21	6	27
Conclusão no tempo previsto	66,67%	66,67%	66,67%
Conclusão após o tempo previsto	4,76%	0,00%	3,70%
Desistências	9,52%	16,67%	11,11%
Não Aprovação	19,05%	16,67%	18,52%
Conclusão Global	71,43%	66,67%	70,37%

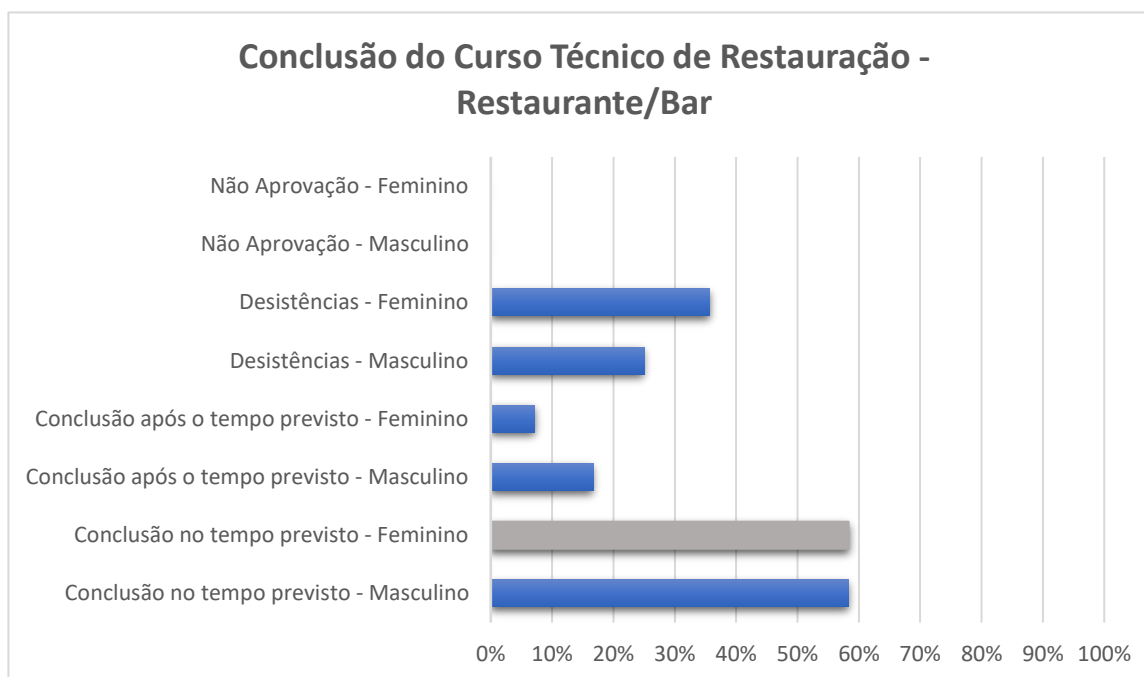
Tabela 2 - Indicador 4a - Taxa de Conclusão do Curso Técnico de Multimédia



- Técnico de Restauração - Restaurante/Bar

	Masculino	Feminino	Total
Ingressos	12	14	26
Conclusão no tempo previsto	58,33%	57,14%	57,69%
Conclusão após o tempo previsto	16,67%	7,14%	11,54%
Desistências	25,00%	35,71%	30,77%
Não Aprovação	0,00%	0,00%	0,00%
Conclusão Global	75,00%	64,29%	69,23%

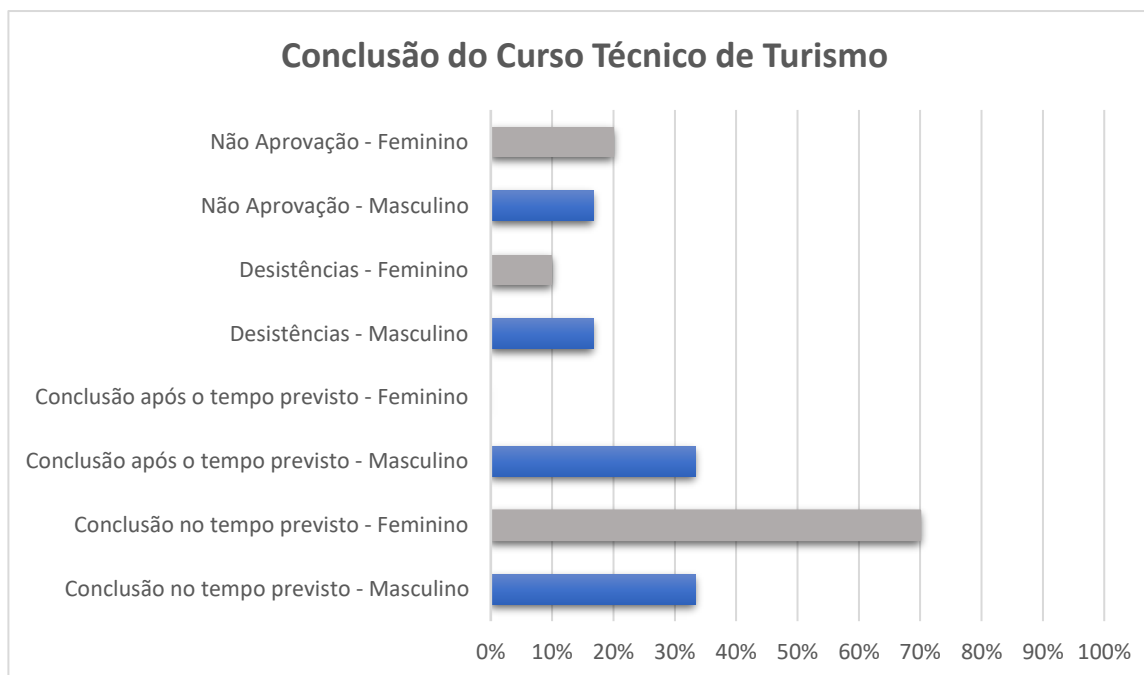
Tabela 3 - Indicador 4a - Taxa de Conclusão do Curso Técnico de Restauração - Restaurante/Bar



- Técnico de Turismo

	Masculino	Feminino	Total
Ingressos	6	20	26
Conclusão no tempo previsto	33,33%	70,00%	61,54%
Conclusão após o tempo previsto	33,33%	0,00%	7,69%
Desistências	16,67%	10,00%	11,54%
Não Aprovação	16,67%	20,00%	19,23%
Conclusão Global	66,67%	70,00%	69,23%

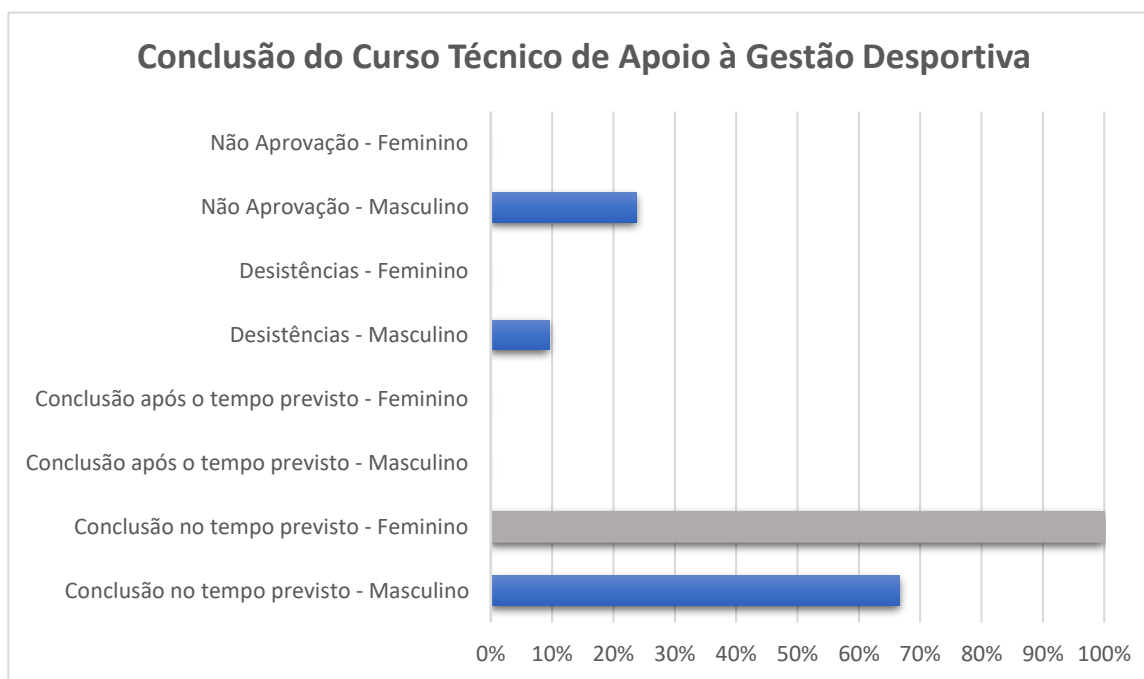
Tabela 4 - Indicador 4a - Taxa de Conclusão do Curso Técnico de Turismo



- Técnico de Apoio à Gestão Desportiva

	Masculino	Feminino	Total
Ingressos	21	7	28
Conclusão no tempo previsto	66,67%	100,00%	75,00%
Conclusão após o tempo previsto	0,00%	0,00%	0,00%
Desistências	9,52%	0,00%	7,14%
Não Aprovação	23,81%	0,00%	17,86%
Conclusão Global	66,67%	100,00%	75,00%

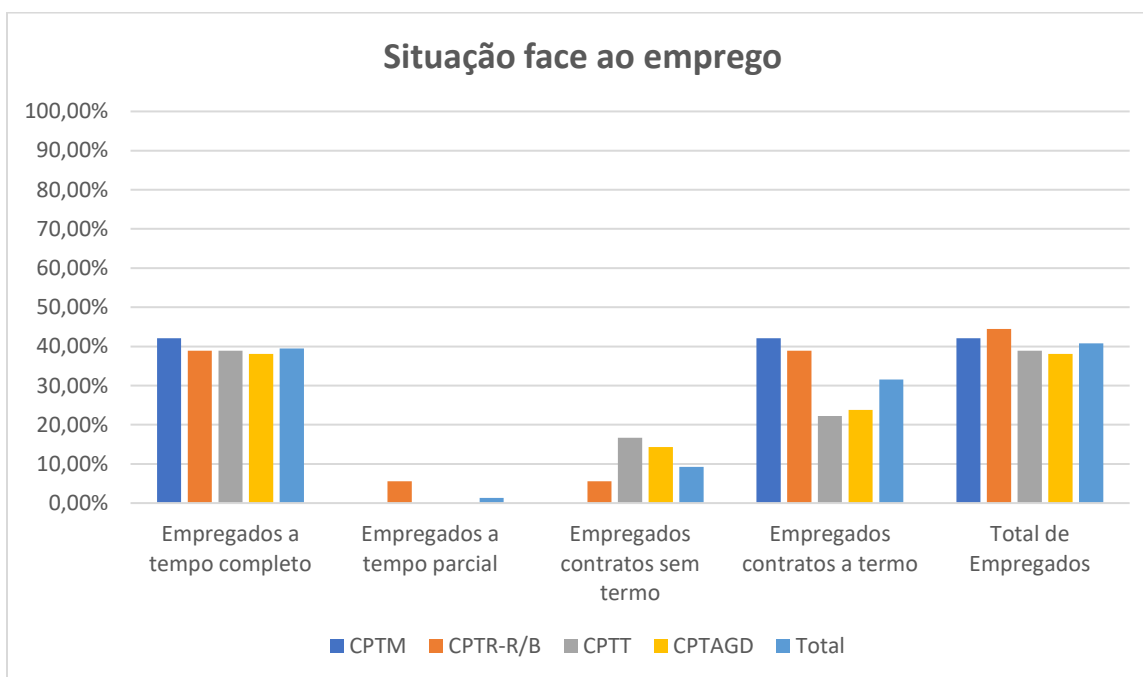
Tabela 5 - Indicador 4a - Taxa de Conclusão do Curso Técnico de Apoio à Gestão Desportiva



Anexo 4 - Registo de Informação sobre Colocação após Conclusão dos Cursos (Indicador EQAVET 5a)

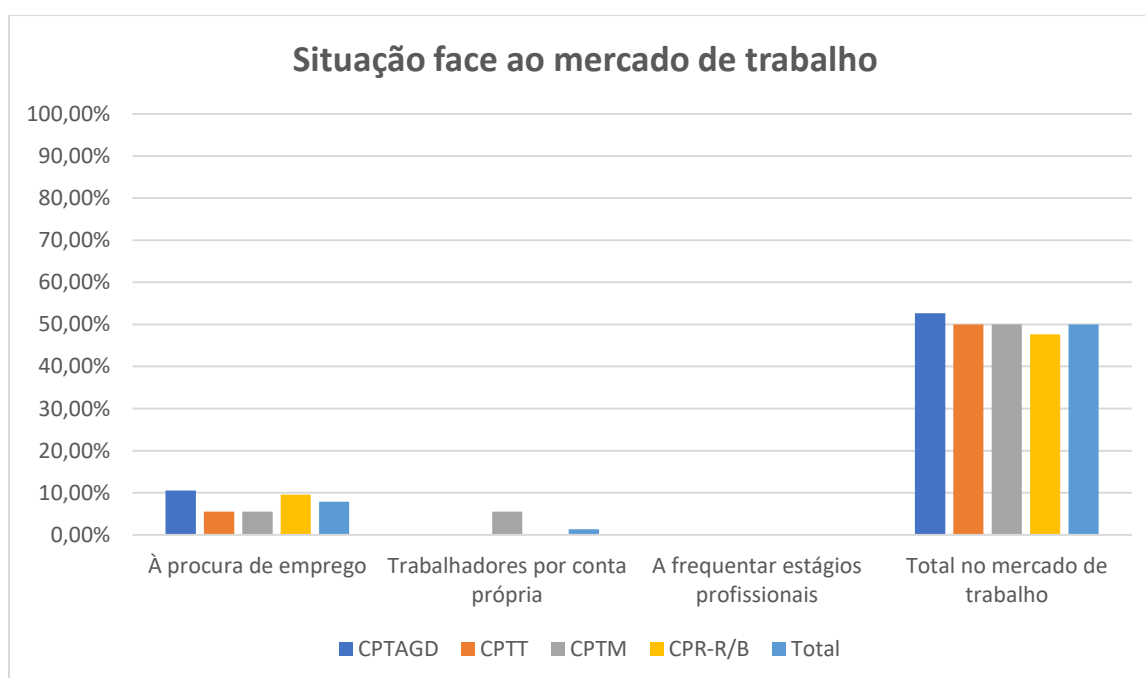
	CPTM	CPTR-R/B	CPTT	CPTAGD	Total
Diplomados	19	18	18	21	76
Empregados a tempo completo	42,11%	38,89%	38,89%	38,10%	39,47%
Empregados a tempo parcial	0,00%	5,56%	0,00%	0,00%	1,32%
Empregados contratos sem termo	0,00%	5,56%	16,67%	14,29%	9,21%
Empregados contratos a termo	42,11%	38,89%	22,22%	23,81%	31,58%
Total de Empregados	42,11%	44,44%	38,89%	38,10%	40,79%

Tabela 6 - Indicador 5a - Taxa de Empregados/as Após Conclusão do Curso



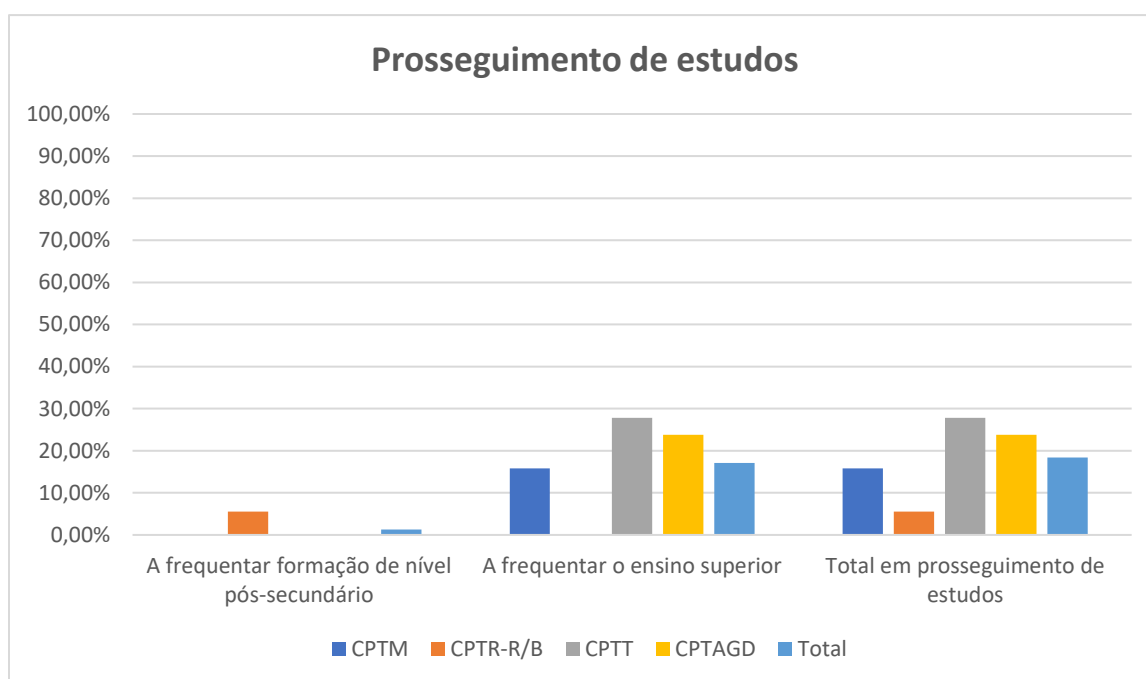
	CPTM	CPTR-R/B	CPTT	CPTAGD	Total
Diplomados	19	18	18	21	76
À procura de emprego	10,53%	5,56%	5,56%	9,52%	7,89%
Trabalhadores por conta própria	0,00%	0,00%	5,56%	0,00%	1,32%
A frequentar estágios profissionais	0,00%	0,00%	0,00%	0,00%	0,00%
Total no mercado de trabalho	52,63%	50,00%	50,00%	47,62%	50,00%

Tabela 7 - Indicador 5a - Taxa de Alunos/as no Mercado de Após Conclusão do Curso



	CPTM	CPTR-R/B	CPTT	CPTAGD	Total
Diplomados	19	18	18	21	76
A frequentar formação de nível pós-secundário	0,00%	5,56%	0,00%	0,00%	1,32%
A frequentar o ensino superior	15,79%	0,00%	27,78%	23,81%	17,11%
Total em prosseguimento de estudos	15,79%	5,56%	27,78%	23,81%	18,42%

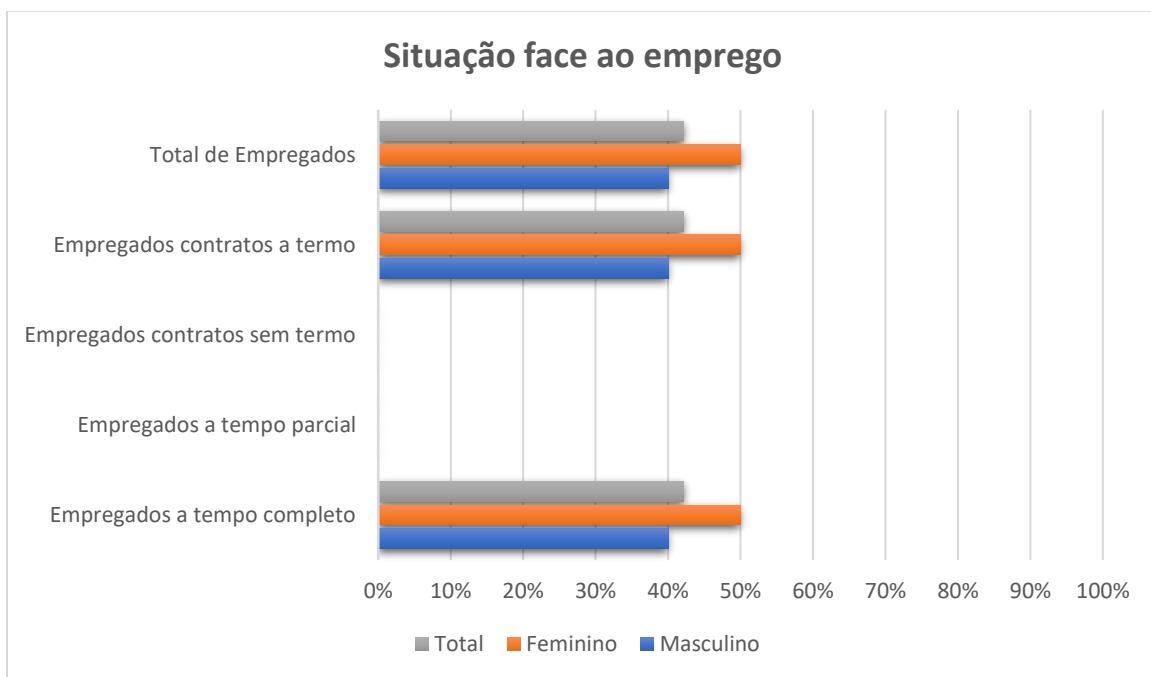
Tabela 8 - Indicador 5a - Taxa de Alunos/as com prosseguimento de estudos Após Conclusão do Curso Profissional



- Técnico de Multimédia

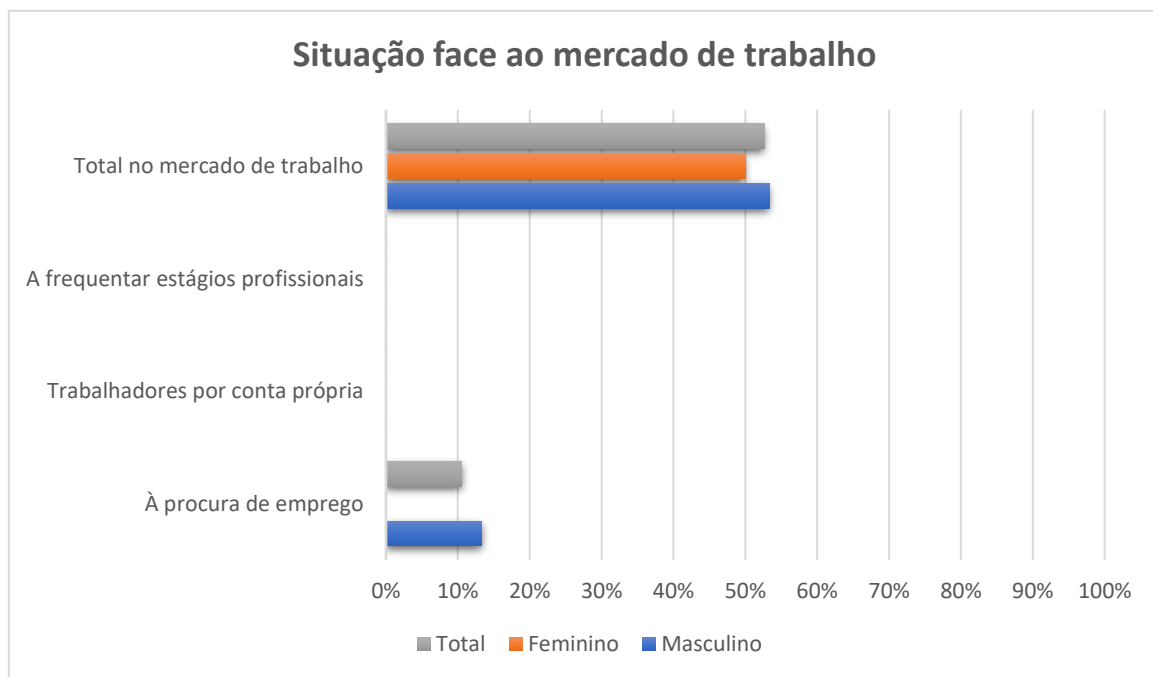
	Masculino	Feminino	Total
Diplomados	15	4	19
Empregados a tempo completo	40,00%	50,00%	42,11%
Empregados a tempo parcial	0,00%	0,00%	0,00%
Empregados contratos sem termo	0,00%	0,00%	0,00%
Empregados contratos a termo	40,00%	50,00%	42,11%
Total de Empregados	40,00%	50,00%	42,11%

Tabela 9 - Indicador 5a - Taxa de Empregados/as Após Conclusão do Curso Técnico de Multimédia



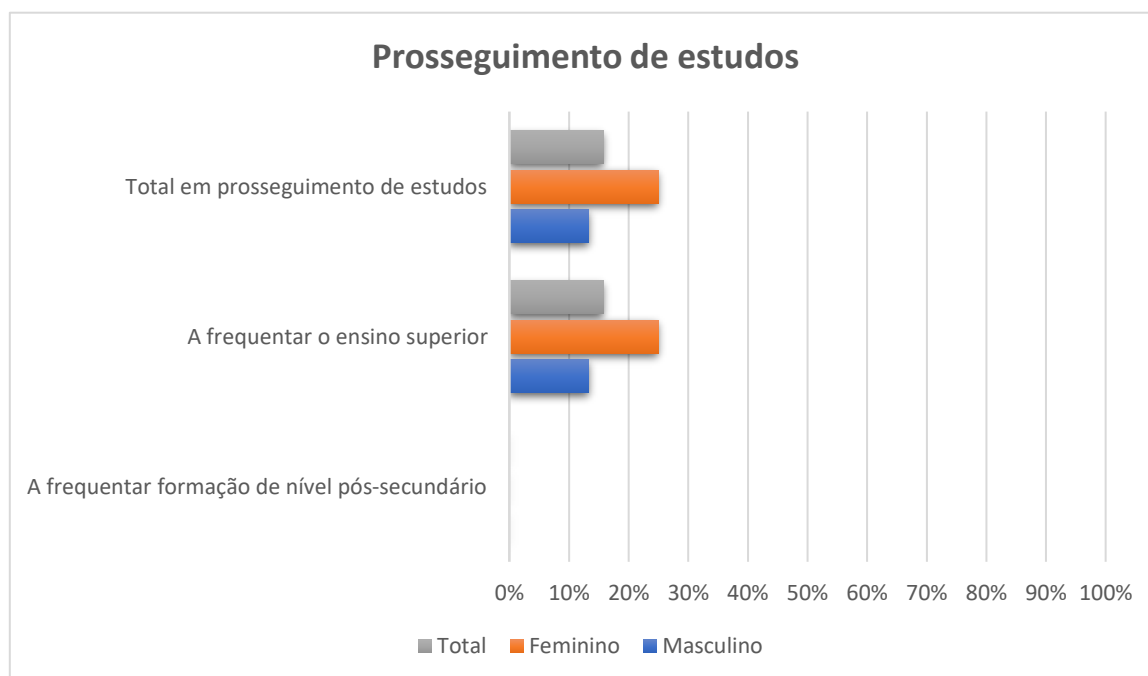
	Masculino	Feminino	Total
Diplomados	15	4	19
À procura de emprego	13,33%	0,00%	10,53%
Trabalhadores por conta própria	0,00%	0,00%	0,00%
A frequentar estágios profissionais	0,00%	0,00%	0,00%
Total no mercado de trabalho	53,33%	50,00%	52,63%

Tabela 10 - Indicador 5a - Taxa de Alunos/as no Mercado de Após Conclusão do Curso Técnico de Multimédia



	Masculino	Feminino	Total
Diplomados	15	4	19
A frequentar formação de nível pós-secundário	0,00%	0,00%	0,00%
A frequentar o ensino superior	13,33%	25,00%	15,79%
Total em prosseguimento de estudos	13,33%	25,00%	15,79%

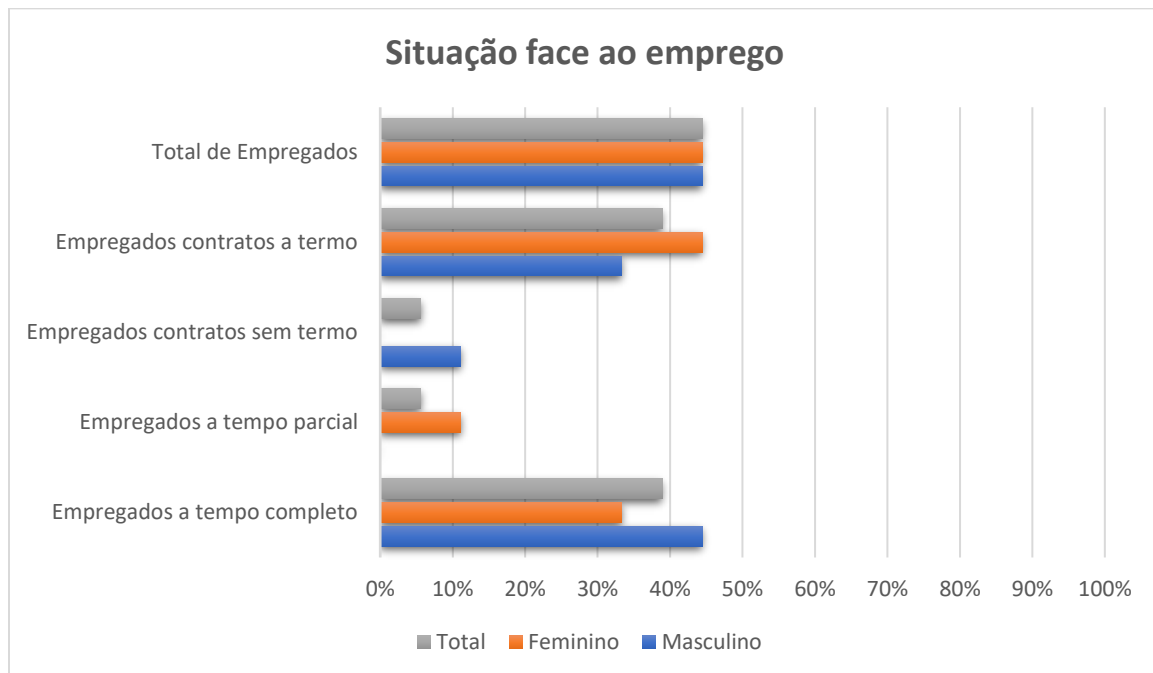
Tabela 11 - Indicador 5a - Taxa de Alunos/as com prosseguimento de estudos Após Conclusão do Curso Técnico de Multimédia



- Técnico de Restauração - Restaurante/Bar

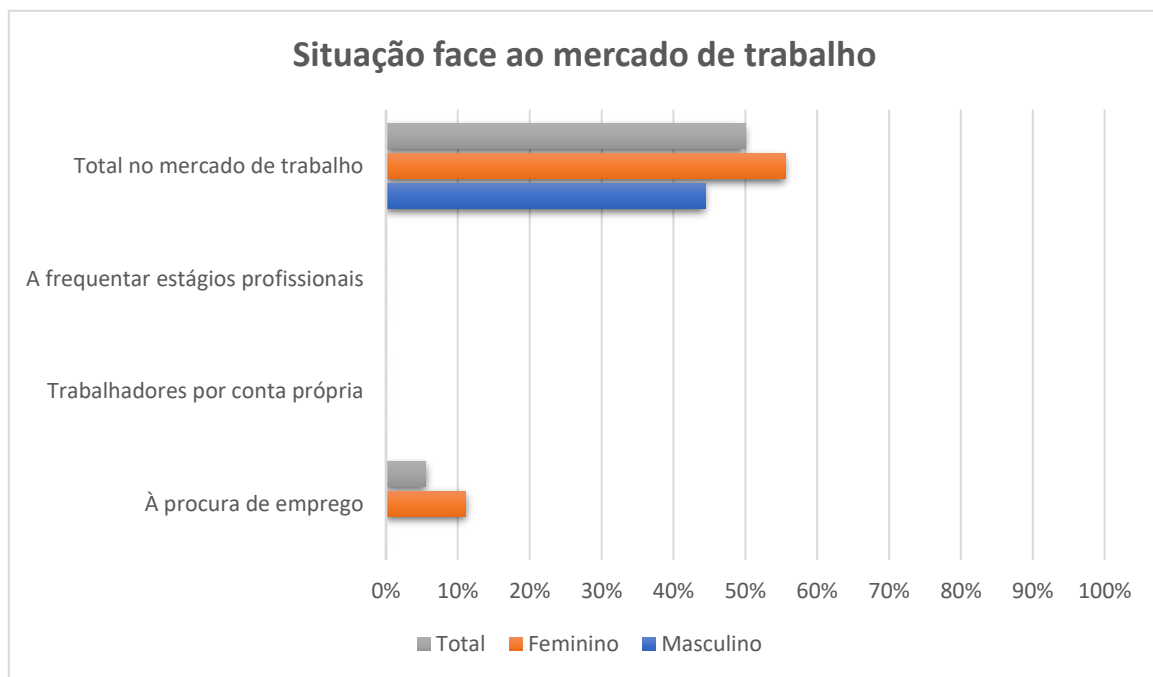
	Masculino	Feminino	Total
Diplomados	9	9	18
Empregados a tempo completo	44,44%	33,33%	38,89%
Empregados a tempo parcial	0,00%	11,11%	5,56%
Empregados contratos sem termo	11,11%	0,00%	5,56%
Empregados contratos a termo	33,33%	44,44%	38,89%
Total de Empregados	44,44%	44,44%	44,44%

Tabela 12 - Indicador 5a - Taxa de Empregados/as Após Conclusão do Curso Técnico de Restauração - Restaurante/Bar



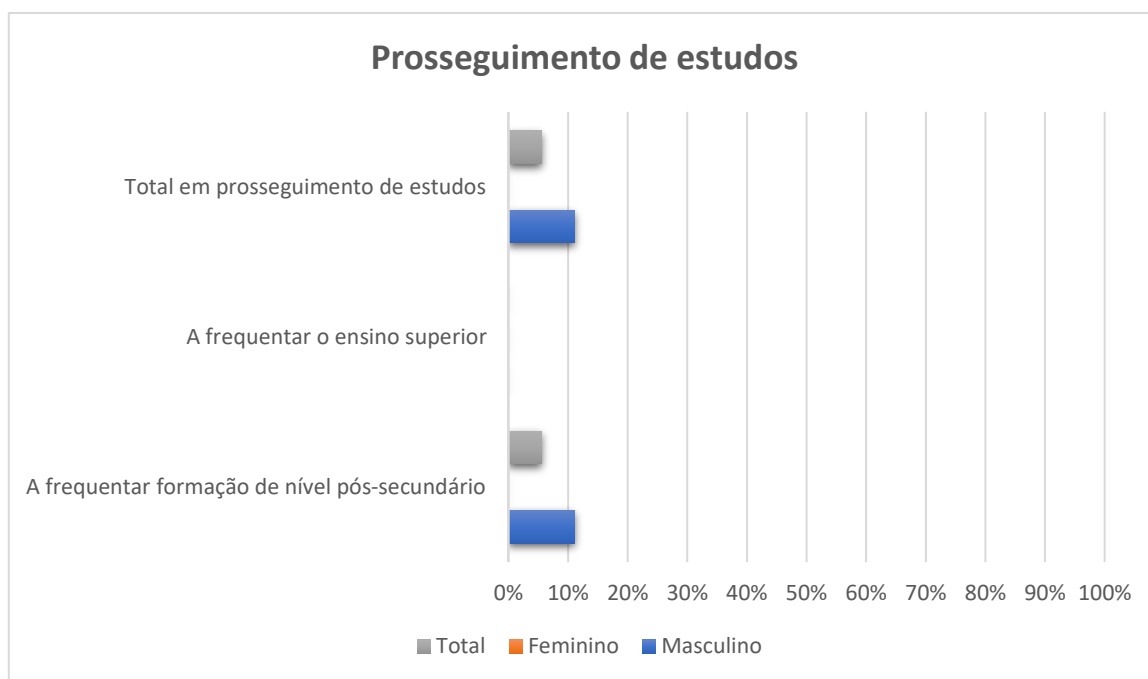
	Masculino	Feminino	Total
Diplomados	9	9	18
À procura de emprego	0,00%	11,11%	5,56%
Trabalhadores por conta própria	0,00%	0,00%	0,00%
A frequentar estágios profissionais	0,00%	0,00%	0,00%
Total no mercado de trabalho	44,44%	55,56%	50,00%

Tabela 13 - Indicador 5a - Taxa de Alunos/as no Mercado de Após Conclusão do Curso Técnico de Restauração - Restaurante/Bar



	Masculino	Feminino	Total
Diplomados	9	9	18
A frequentar formação de nível pós-secundário	11,11%	0,00%	5,56%
A frequentar o ensino superior	0,00%	0,00%	0,00%
Total em prosseguimento de estudos	11,11%	0,00%	5,56%

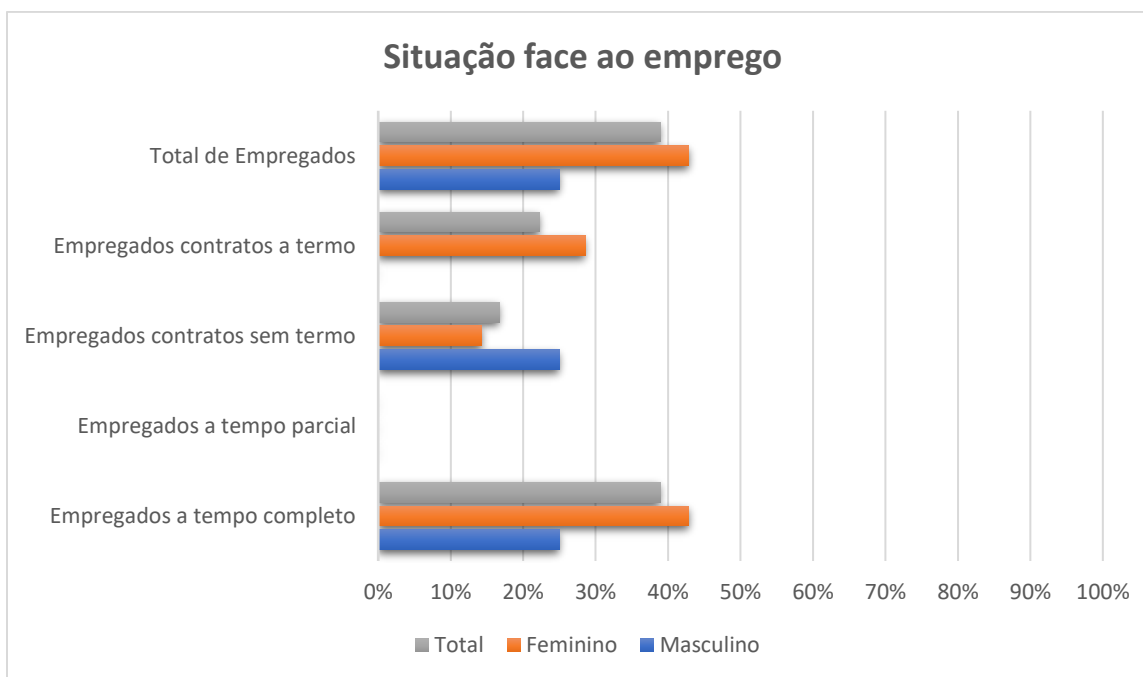
Tabela 14 - Indicador 5a - Taxa de Alunos/as com prosseguimento de estudos Após Conclusão do Curso Técnico de Restauração - Restaurante/Bar



- Técnico de Turismo

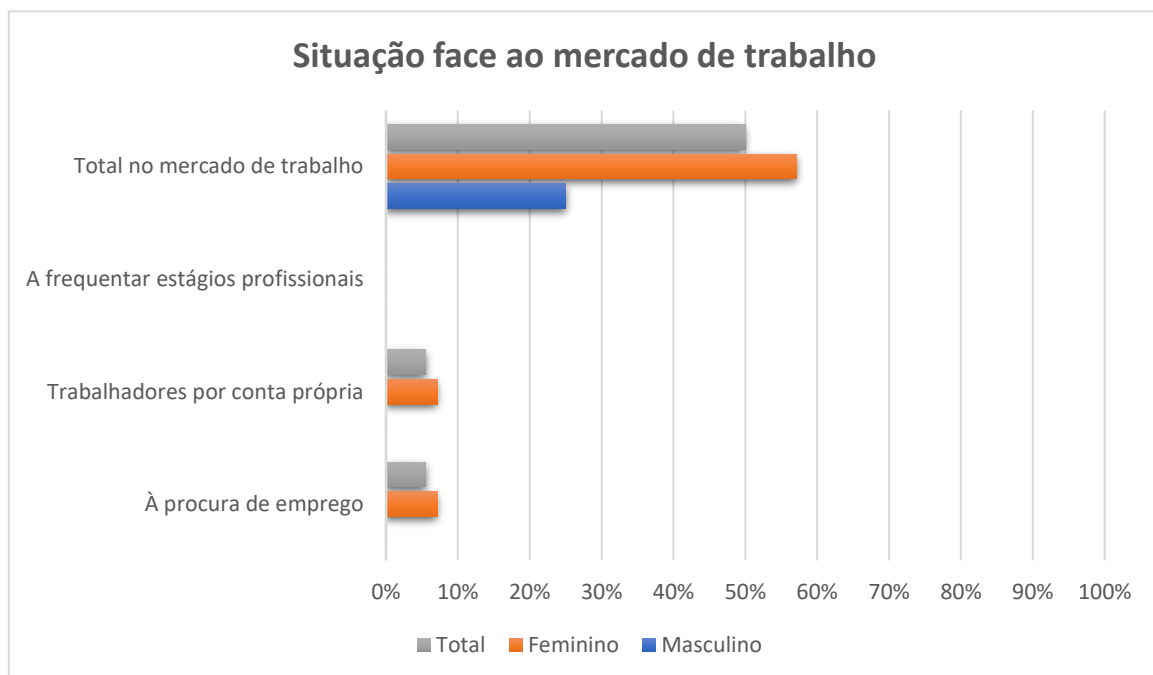
	Masculino	Feminino	Total
Diplomados	4	14	18
Empregados a tempo completo	25,00%	42,86%	38,89%
Empregados a tempo parcial	0,00%	0,00%	0,00%
Empregados contratos sem termo	25,00%	14,29%	16,67%
Empregados contratos a termo	0,00%	28,57%	22,22%
Total de Empregados	25,00%	42,86%	38,89%

Tabela 15 - Indicador 5a - Taxa de Empregados/as Após Conclusão do Curso Técnico de Turismo



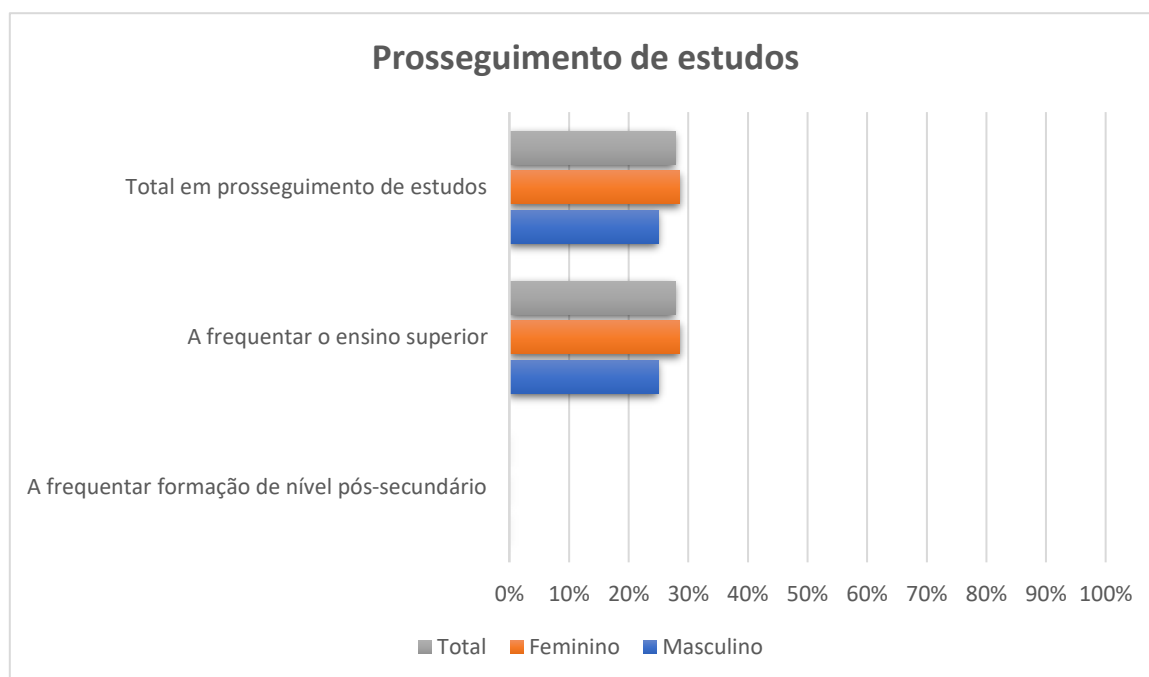
	Masculino	Feminino	Total
Diplomados	4	14	18
À procura de emprego	0,00%	7,14%	5,56%
Trabalhadores por conta própria	0,00%	7,14%	5,56%
A frequentar estágios profissionais	0,00%	0,00%	0,00%
Total no mercado de trabalho	25,00%	57,14%	50,00%

Tabela 16 - Indicador 5a - Taxa de Alunos/as no Mercado de Após Conclusão do Curso Técnico de Turismo



	Masculino	Feminino	Total
Diplomados	4	14	18
A frequentar formação de nível pós-secundário	0,00%	0,00%	0,00%
A frequentar o ensino superior	25,00%	28,57%	27,78%
Total em prosseguimento de estudos	25,00%	28,57%	27,78%

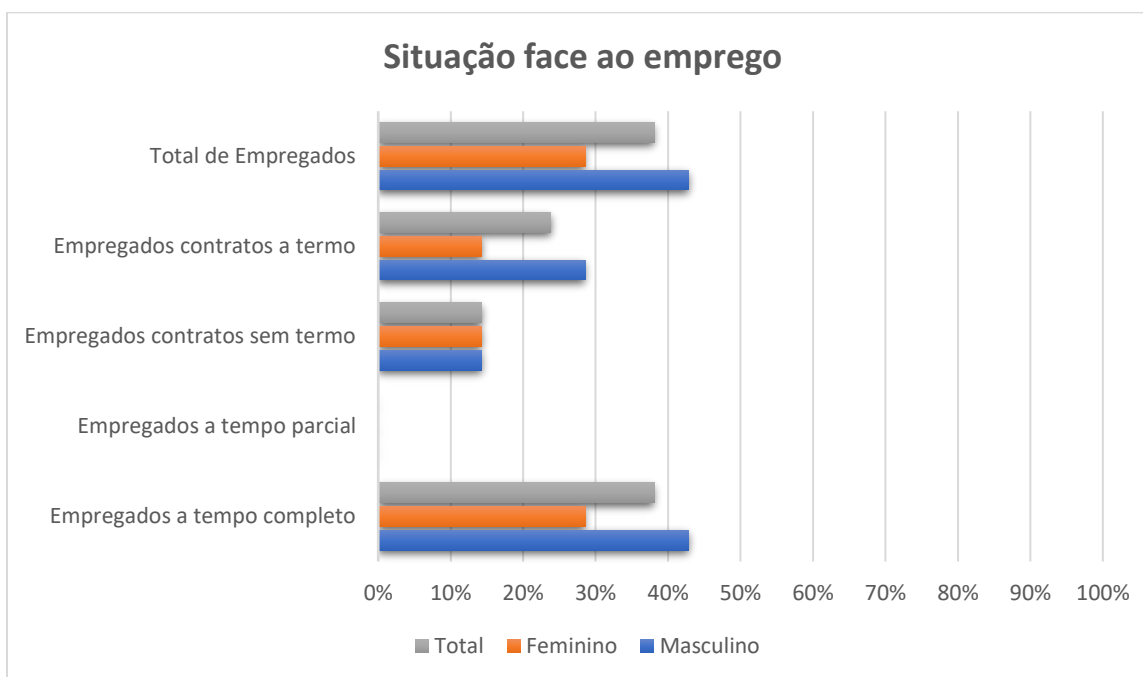
Tabela 17 - Indicador 5a - Taxa de Alunos/as com prosseguimento de estudos Após Conclusão do Curso Técnico de Turismo



- Técnico de Apoio à Gestão Desportiva

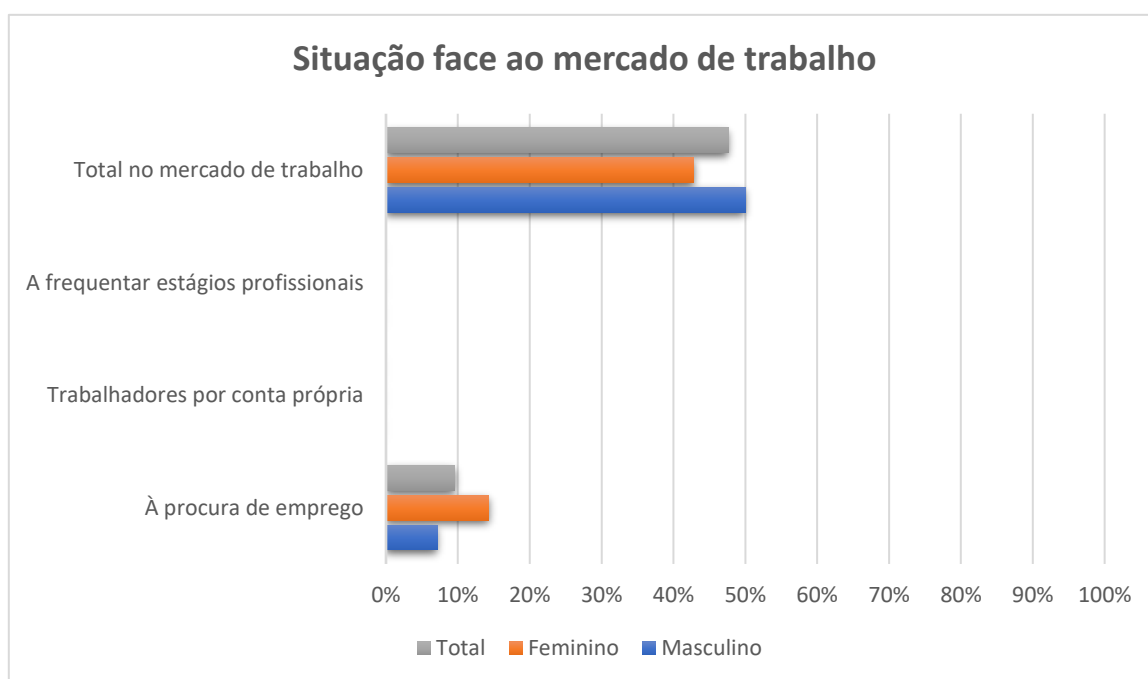
	Masculino	Feminino	Total
Diplomados	14	7	21
Empregados a tempo completo	42,86%	28,57%	38,10%
Empregados a tempo parcial	0,00%	0,00%	0,00%
Empregados contratos sem termo	14,29%	14,29%	14,29%
Empregados contratos a termo	28,57%	14,29%	23,81%
Total de Empregados	42,86%	28,57%	38,10%

Tabela 18 - Indicador 5a - Taxa de Empregados/as Após Conclusão do Curso Técnico de Apoio à Gestão Desportiva



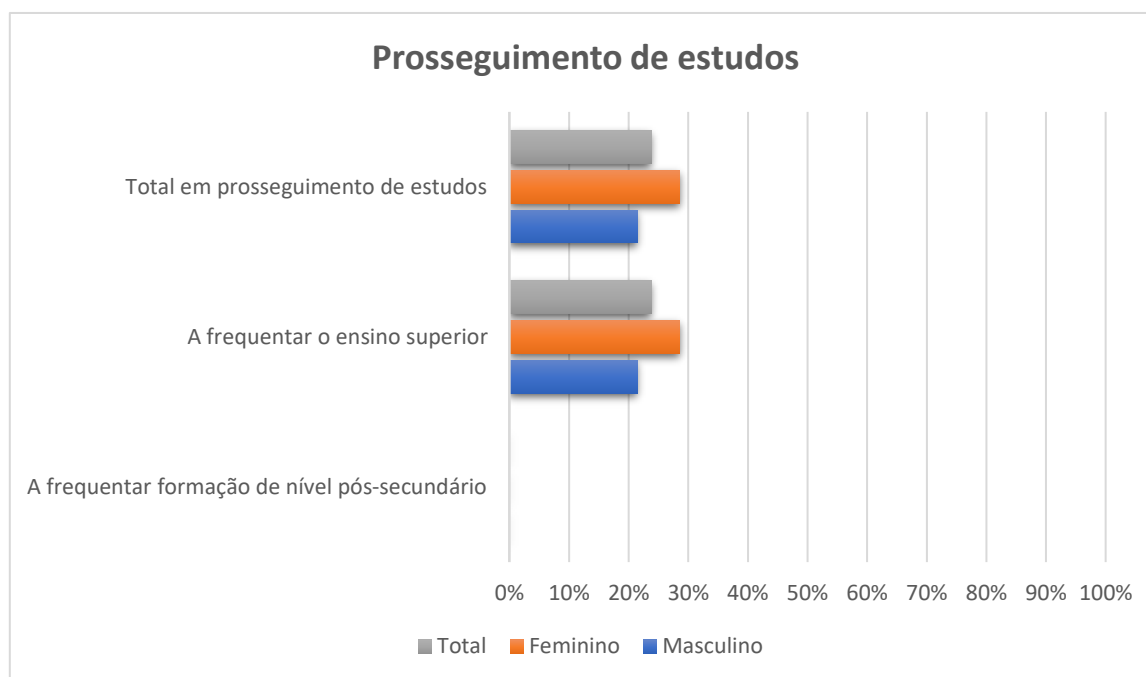
	Masculino	Feminino	Total
Diplomados	14	7	21
À procura de emprego	7,14%	14,29%	9,52%
Trabalhadores por conta própria	0,00%	0,00%	0,00%
A frequentar estágios profissionais	0,00%	0,00%	0,00%
Total no mercado de trabalho	50,00%	42,86%	47,62%

Tabela 19 - Indicador 5a - Taxa de Alunos/as no Mercado de Após Conclusão do Curso Técnico de Apoio à Gestão Desportiva



	Masculino	Feminino	Total
Diplomados	14	7	21
A frequentar formação de nível pós-secundário	0,00%	0,00%	0,00%
A frequentar o ensino superior	21,43%	28,57%	23,81%
Total em prosseguimento de estudos	21,43%	28,57%	23,81%

Tabela 20 - Indicador 5a - Taxa de Alunos/as com prosseguimento de estudos Após Conclusão do Curso Técnico de Apoio à Gestão Desportiva

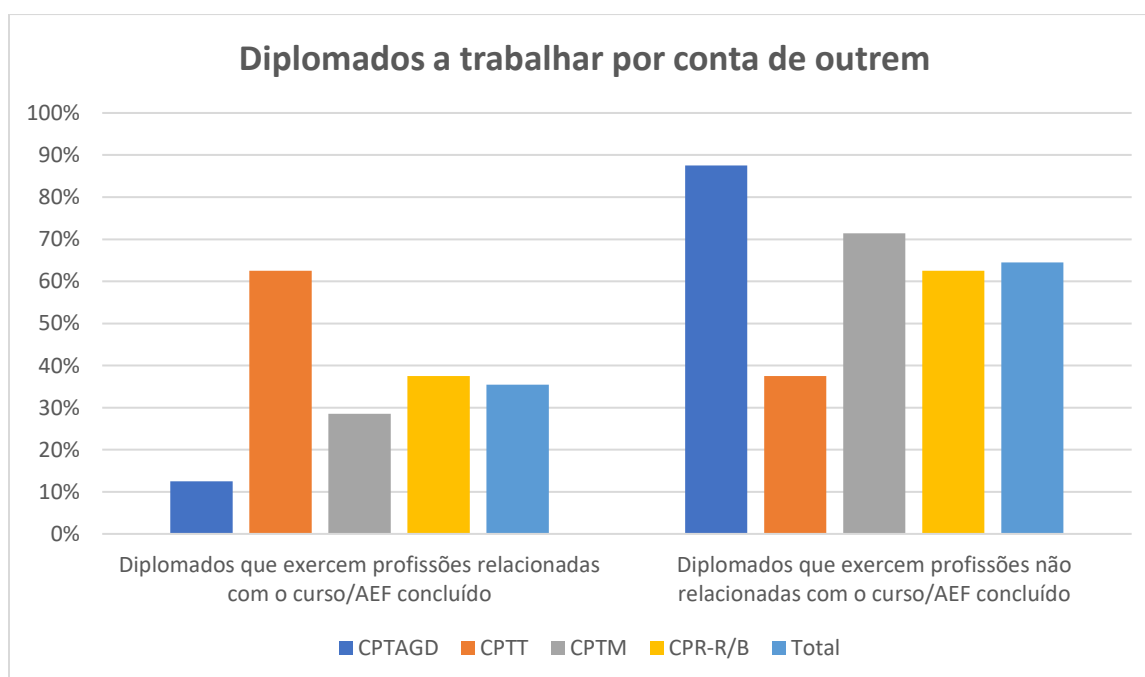


Anexo 5 - Registo de informação sobre diplomados a exercer profissões relacionadas com o Curso/AEF

(Indicador EQAVET 6a)

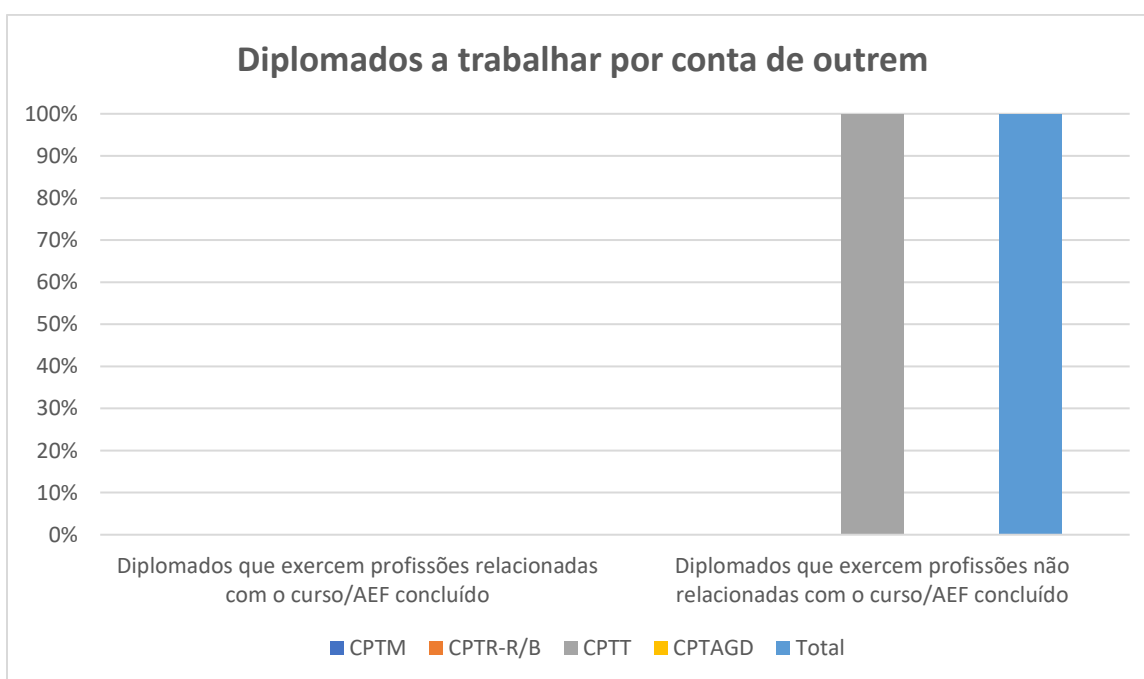
	CPTM	CPTR-R/B	CPTT	CPTAGD	Total
Diplomados a trabalhar por conta de outrem	8	8	7	8	31
Diplomados que exercem profissões relacionadas com o Curso/AEF concluído	12,50%	62,50%	28,57%	37,50%	35,48%
Diplomados que exercem profissões não relacionadas com o Curso/AEF concluído	87,50%	37,50%	71,43%	62,50%	64,52%

Tabela 21 - Indicador 6a Taxa de Diplomados/as a trabalhar por conta de outrem dos Cursos Profissionais



	CPTM	CPTR-R/B	CPTT	CPTAGD	Total
Diplomados a trabalhar por conta de própria	0	0	1	0	1
Diplomados que exercem profissões relacionadas com o Curso/AEF concluído	0,00%	0,00%	0,00%	0,00%	0,00%
Diplomados que exercem profissões não relacionadas com o Curso/AEF concluído	0,00%	0,00%	100,00%	0,00%	100,00%

Tabela 21 - Indicador 6a Taxa de Diplomados/as a trabalhar por conta própria dos Cursos Profissionais



- Técnico de Multimédia

- Diplomados a trabalhar por conta de outrem

	Masculino	Feminino	Total
Diplomados a trabalhar por conta de outrem	6	2	8
Diplomados que exercem profissões relacionadas com o Curso/AEF concluído	16,67%	0,00%	12,50%
Diplomados que exercem profissões não relacionadas com o Curso/AEF concluído	83,33%	100,00%	87,50%

Tabela 22 - Indicador 6a Taxa de Diplomados/as a trabalhar por conta de outrem do Curso Técnico de Multimédia



- Técnico de Restauração - Restaurante/Bar
 - Diplomados a trabalhar por conta de outrem

	Masculino	Feminino	Total
Diplomados a trabalhar por conta de outrem	4	4	8
Diplomados que exercem profissões relacionadas com o Curso/AEF concluído	50,00%	75,00%	62,50%
Diplomados que exercem profissões não relacionadas com o Curso/AEF concluído	50,00%	25,00%	37,50%

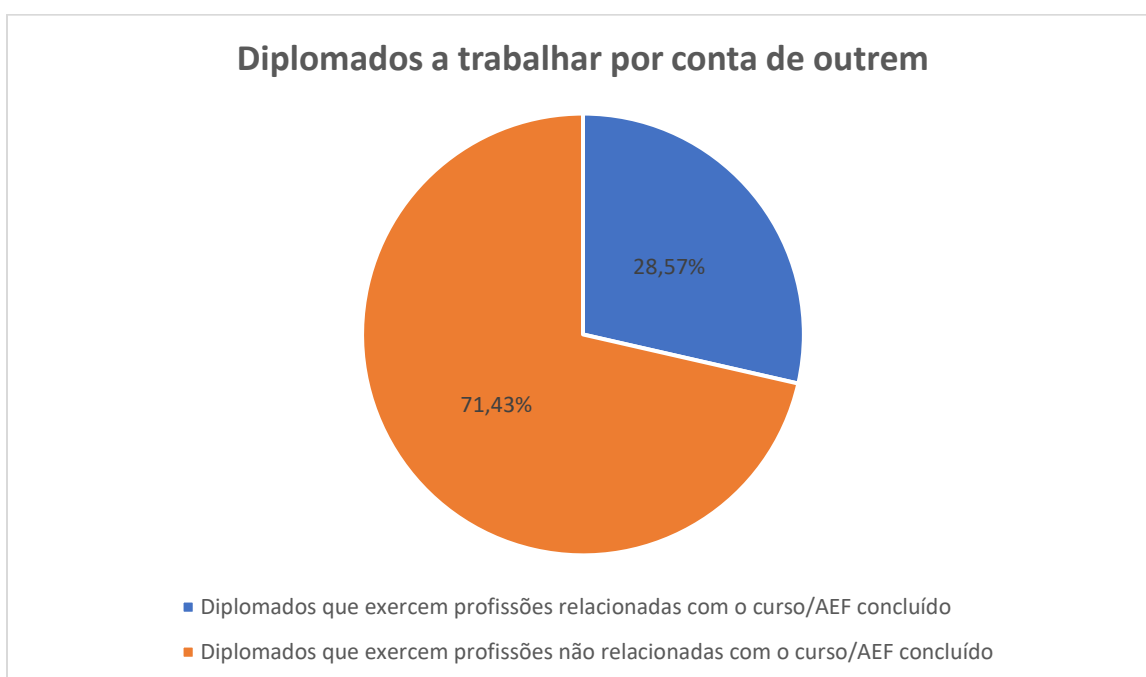
Tabela 23 - Indicador 6a Taxa de Diplomados/as a trabalhar por conta de outrem do Curso Técnico de Restauração - Restaurante/Bar



- Técnico de Turismo
 - Diplomados a trabalhar por conta de outrem

	Masculino	Feminino	Total
Diplomados a trabalhar por conta de outrem	1	6	7
Diplomados que exercem profissões relacionadas com o Curso/AEF concluído	100,00%	16,67%	28,57%
Diplomados que exercem profissões não relacionadas com o Curso/AEF concluído	0,00%	83,33%	71,43%

Tabela 24 - Indicador 6a Taxa de Diplomados/as a trabalhar por conta de outrem do Curso Técnico de Turismo



○ **Diplomados a trabalhar por conta própria**

	Masculino	Feminino	Total
Diplomados a trabalhar por conta de outrem	0	1	0
Diplomados que exercem profissões relacionadas com o Curso/AEF concluído	0,00%	0,00%	0,00%
Diplomados que exercem profissões não relacionadas com o Curso/AEF concluído	0,00%	100,00%	100,00%

Tabela 22 - Indicador 6a Taxa de Diplomados/as a trabalhar por conta própria do Curso Técnico de Turismo



- Técnico de Apoio à Gestão Desportiva
 - Diplomados a trabalhar por conta de outrem

	Masculino	Feminino	Total
Diplomados a trabalhar por conta de outrem	6	2	8
Diplomados que exercem profissões relacionadas com o Curso/AEF concluído	16,67%	100,00%	37,50%
Diplomados que exercem profissões não relacionadas com o Curso/AEF concluído	83,33%	0,00%	62,50%

Tabela 25 - Indicador 6a Taxa de Diplomados/as a trabalhar por conta de outrem do Curso Técnico de Apoio à Gestão Desportiva



Anexo 6A - Registo de Informação sobre Satisfação dos Empregadores (Indicador EQAVET 6b3)

- **Técnico de Multimédia**

Diplomados que exercem profissões relacionadas com o Curso/AEF concluído	1
Número de diplomados empregados avaliados pelos empregadores - (profissões relacionadas com o Curso/AEF concluído)	1
Diplomados que exercem profissões não relacionadas com o Curso/AEF concluído	7
Número de diplomados empregados avaliados pelos empregadores - (profissões não relacionadas com o Curso/AEF concluído)	2

Tabela 26 - Indicador 6b3 Número de Diplomados/as Empregados/as do Curso Técnico de Multimédia

- **Técnico de Restauração - Restaurante/Bar**

Diplomados que exercem profissões relacionadas com o Curso/AEF concluído	5
Número de diplomados empregados avaliados pelos empregadores - (profissões relacionadas com o Curso/AEF concluído)	3
Diplomados que exercem profissões não relacionadas com o Curso/AEF concluído	3
Número de diplomados empregados avaliados pelos empregadores - (profissões não relacionadas com o Curso/AEF concluído)	0

Tabela 27 - Indicador 6b3 Número de Diplomados/as Empregados/as do Curso Técnico de Restauração - Restaurante/Bar

- **Técnico de Turismo**

Diplomados que exercem profissões relacionadas com o Curso/AEF concluído	2
Número de diplomados empregados avaliados pelos empregadores - (profissões relacionadas com o Curso/AEF concluído)	2
Diplomados que exercem profissões não relacionadas com o Curso/AEF concluído	5
Número de diplomados empregados avaliados pelos empregadores - (profissões não relacionadas com o Curso/AEF concluído)	1

Tabela 28 - Indicador 6b3 Número de Diplomados/as Empregados/as do Curso Técnico de Turismo

- **Técnico de Apoio à Gestão Desportiva**

Diplomados que exercem profissões relacionadas com o Curso/AEF concluído	3
Número de diplomados empregados avaliados pelos empregadores - (profissões relacionadas com o Curso/AEF concluído)	1
Diplomados que exercem profissões não relacionadas com o Curso/AEF concluído	5
Número de diplomados empregados avaliados pelos empregadores - (profissões não relacionadas com o Curso/AEF concluído)	0

Tabela 29 - Indicador 6b3 Número de Diplomados/as Empregados/as do Curso Técnico de Apoio à Gestão Desportiva

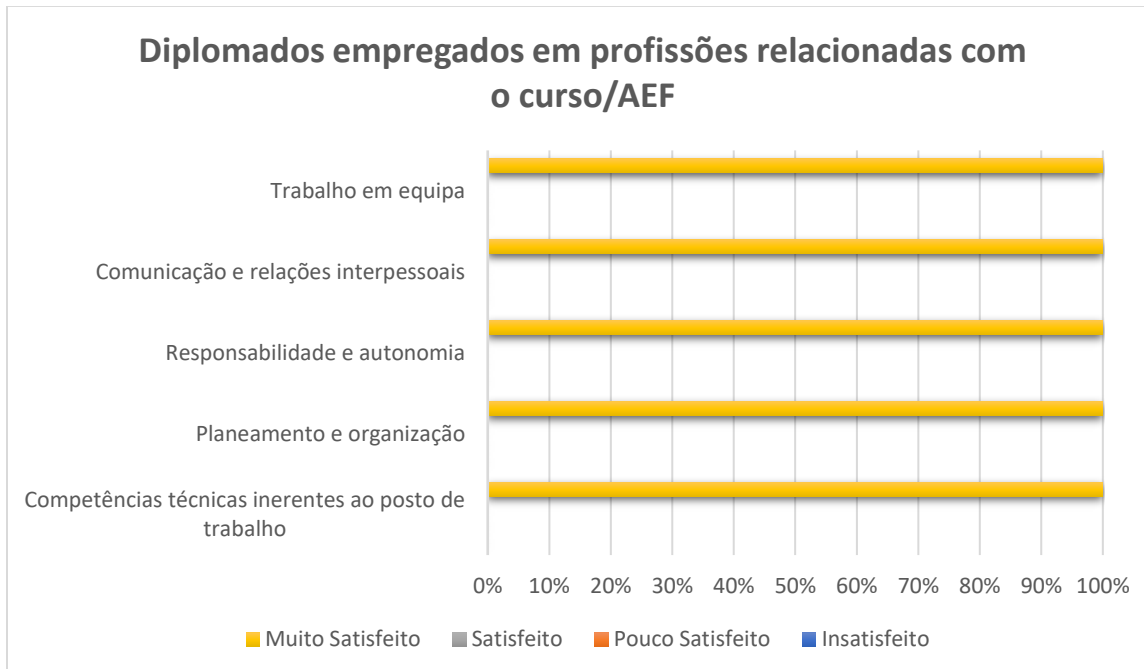
Anexo 6B - Registo de Informação sobre Satisfação dos Empregadores

(Indicador EQAVET 6b3)

- Técnico de Multimédia
 - Diplomados empregados em profissões relacionadas com o Curso/AEF

	1. Insatisfeito	2. Pouco satisfeito	3. Satisfeito	4. Muito satisfeito
Competências técnicas inerentes ao posto de trabalho	0,00%	0,00%	0,00%	100,00%
Planeamento e organização	0,00%	0,00%	0,00%	100,00%
Responsabilidade e autonomia	0,00%	0,00%	0,00%	100,00%
Comunicação e relações interpessoais	0,00%	0,00%	0,00%	100,00%
Trabalho em equipa	0,00%	0,00%	0,00%	100,00%

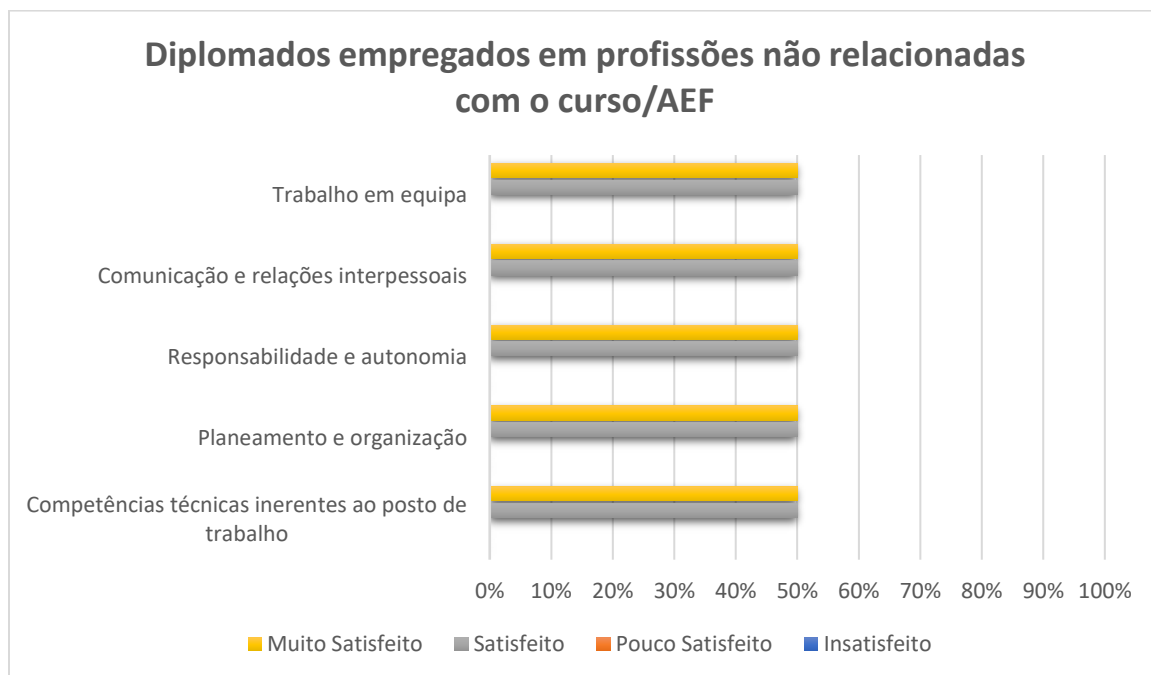
Tabela 30 - Indicador 6b3 Taxa de Satisfação dos/as Empregadores/as dos Diplomados/as empregados/as em profissões relacionadas com o Curso Técnico de Multimédia



- **Diplomados empregados em profissões não relacionadas com o Curso/AEF concluído**

	1. Insatisfeito	2. Pouco satisfeito	3. Satisfeito	4. Muito satisfeito
Competências técnicas inerentes ao posto de trabalho	0,00%	0,00%	50,00%	50,00%
Planeamento e organização	0,00%	0,00%	50,00%	50,00%
Responsabilidade e autonomia	0,00%	0,00%	50,00%	50,00%
Comunicação e relações interpessoais	0,00%	0,00%	50,00%	50,00%
Trabalho em equipa	0,00%	0,00%	50,00%	50,00%

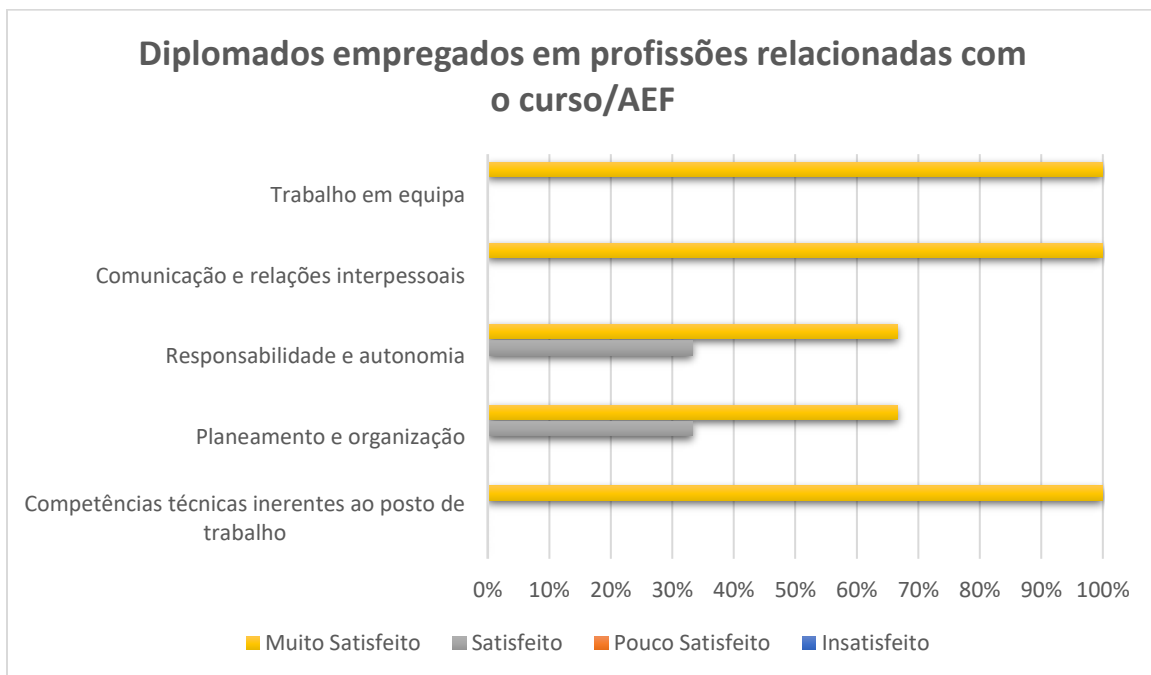
Tabela 31 - Indicador 6b3 Taxa de Satisfação dos/as Empregadores/as dos Diplomados/as empregados/as em profissões não relacionadas com o Curso Técnico de Multimédia



- Técnico de Restauração - Restaurante/Bar
 - Diplomados empregados em profissões relacionadas com o Curso/AEF

	1. Insatisfeito	2. Pouco satisfeito	3. Satisfeito	4. Muito satisfeito
Competências técnicas inerentes ao posto de trabalho	0,00%	0,00%	0,00%	100,00%
Planeamento e organização	0,00%	0,00%	33,33%	66,67%
Responsabilidade e autonomia	0,00%	0,00%	33,33%	66,67%
Comunicação e relações interpessoais	0,00%	0,00%	0,00%	100,00%
Trabalho em equipa	0,00%	0,00%	0,00%	100,00%

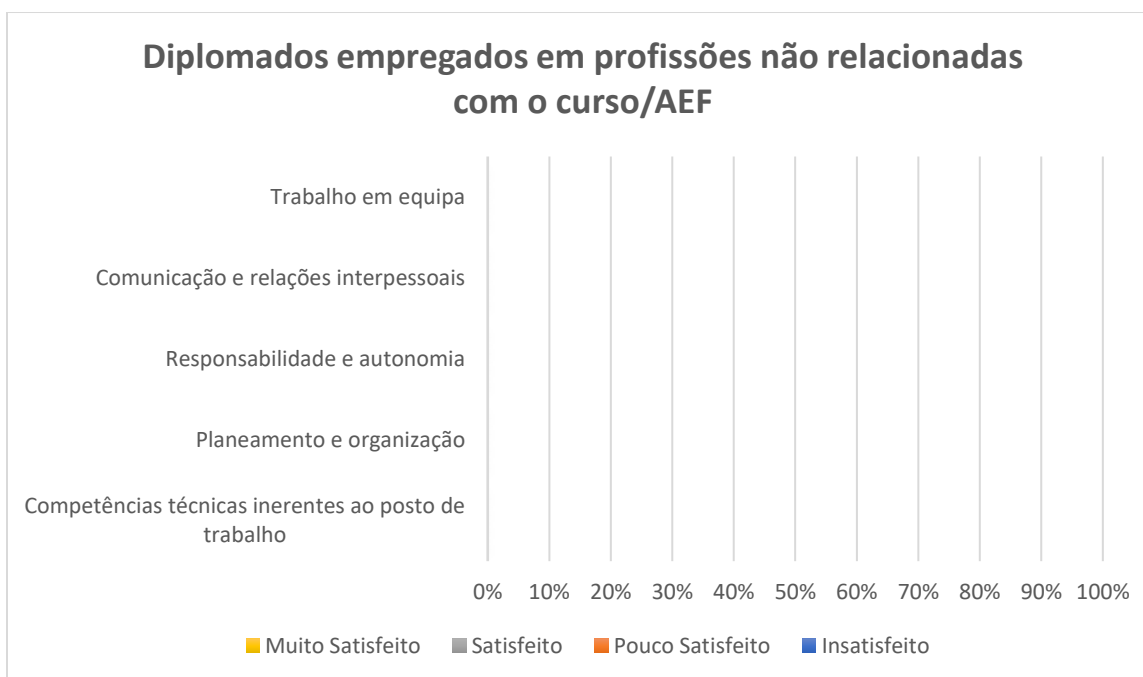
Tabela 32 - Indicador 6b3 Taxa de Satisfação dos/as Empregadores/as dos Diplomados/as empregados/as em profissões relacionadas com o Curso Técnico de Restauração - Restaurante/Bar



- **Diplomados empregados em profissões não relacionadas com o Curso/AEF concluído**

	1. Insatisfeito	2. Pouco satisfeito	3. Satisfeito	4. Muito satisfeito
Competências técnicas inerentes ao posto de trabalho	0,00%	0,00%	0,00%	0,00%
Planeamento e organização	0,00%	0,00%	0,00%	0,00%
Responsabilidade e autonomia	0,00%	0,00%	0,00%	0,00%
Comunicação e relações interpessoais	0,00%	0,00%	0,00%	0,00%
Trabalho em equipa	0,00%	0,00%	0,00%	0,00%

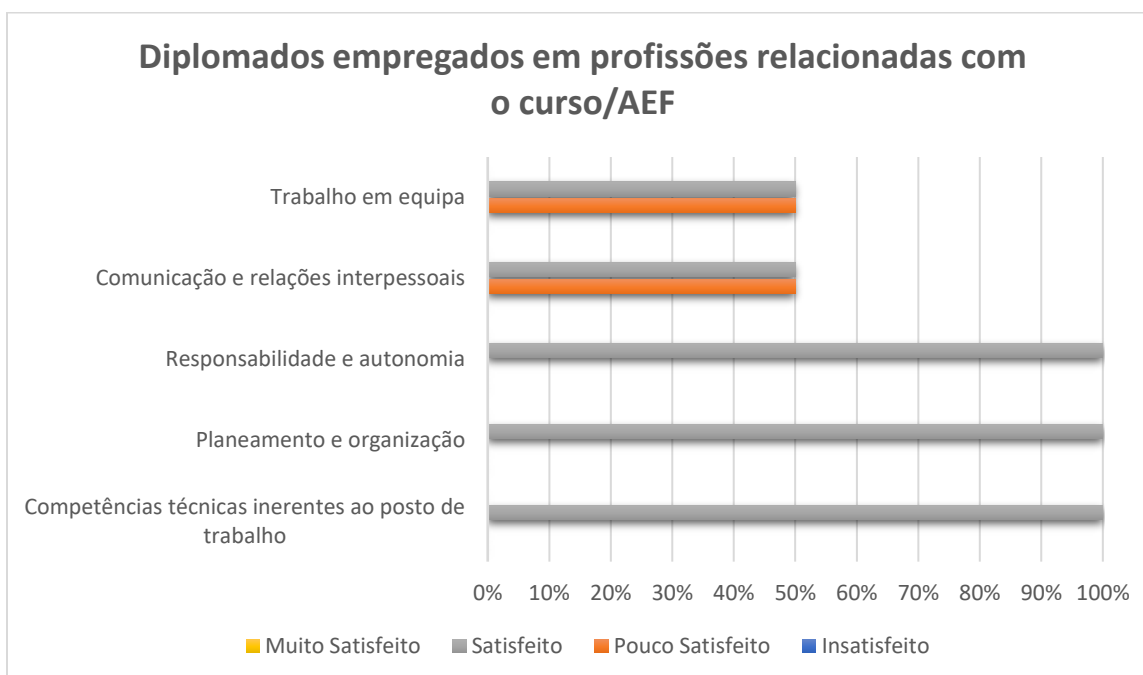
Tabela 33 - Indicador 6b3 Taxa de Satisfação dos/as Empregadores/as dos Diplomados/as empregados/as em profissões não relacionadas com o Curso Técnico de Restaurante/Bar



- Técnico de Turismo
 - **Diplomados empregados em profissões relacionadas com o Curso/AEF**

	1. Insatisfeito	2. Pouco satisfeito	3. Satisfeito	4. Muito satisfeito
Competências técnicas inerentes ao posto de trabalho	0,00%	0,00%	100,00%	0,00%
Planeamento e organização	0,00%	0,00%	100,00%	0,00%
Responsabilidade e autonomia	0,00%	0,00%	100,00%	0,00%
Comunicação e relações interpessoais	0,00%	50,00%	50,00%	0,00%
Trabalho em equipa	0,00%	50,00%	50,00%	0,00%

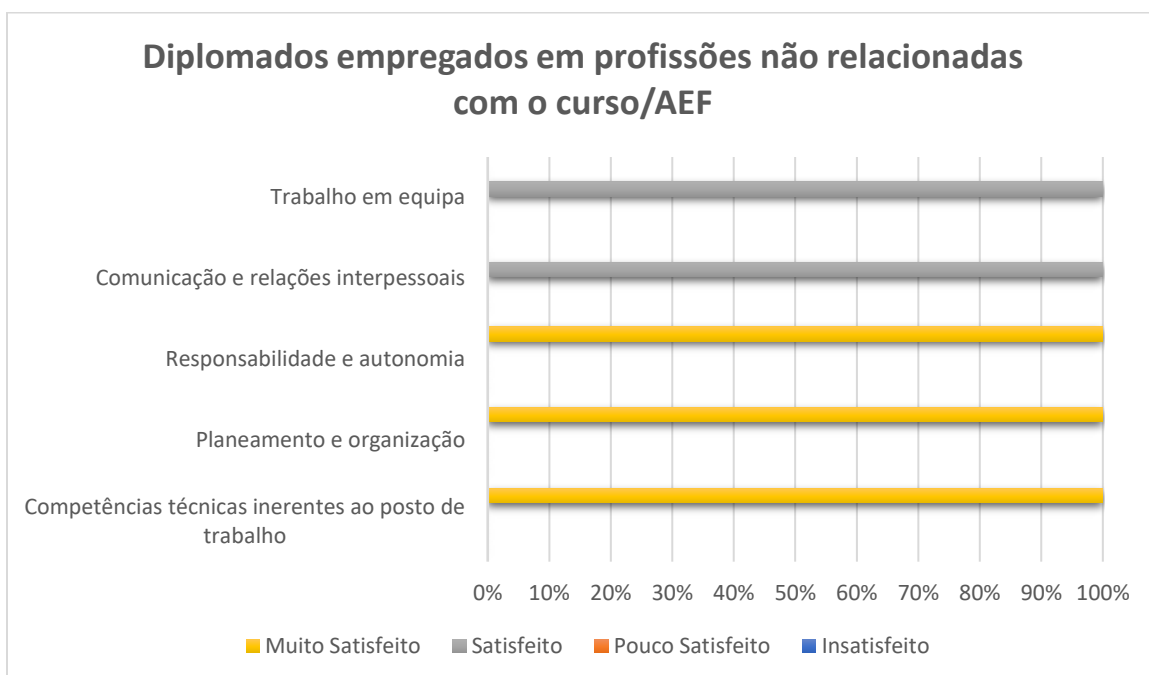
Tabela 34 - Indicador 6b3 Taxa de Satisfação dos/as Empregadores/as dos Diplomados/as empregados/as em profissões relacionadas com o Curso Técnico de Turismo



- **Diplomados empregados em profissões não relacionadas com o Curso/AEF concluído**

	1. Insatisfeito	2. Pouco satisfeito	3. Satisfeito	4. Muito satisfeito
Competências técnicas inerentes ao posto de trabalho	0,00%	0,00%	0,00%	100,00%
Planeamento e organização	0,00%	0,00%	0,00%	100,00%
Responsabilidade e autonomia	0,00%	0,00%	0,00%	100,00%
Comunicação e relações interpessoais	0,00%	0,00%	100,00%	0,00%
Trabalho em equipa	0,00%	0,00%	100,00%	0,00%

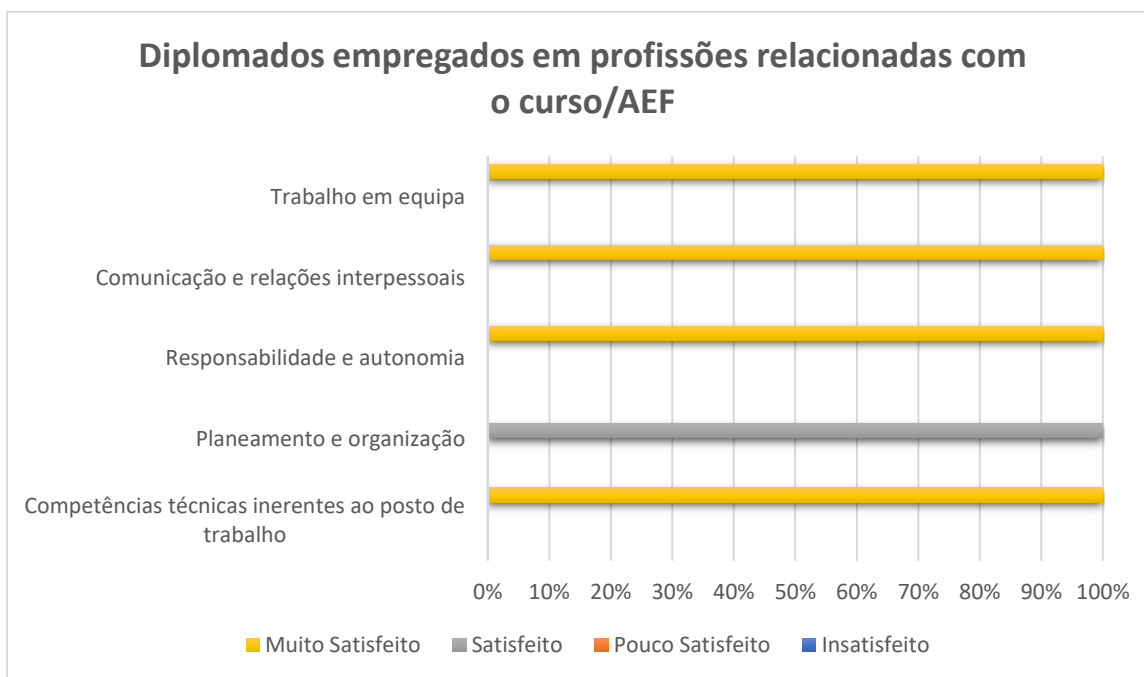
Tabela 35 - Indicador 6b3 Taxa de Satisfação dos/as Empregadores/as dos Diplomados/as empregados/as em profissões não relacionadas com o Curso Técnico de Turismo



- **Técnico de Apoio à Gestão Desportiva**
 - **Diplomados empregados em profissões relacionadas com o Curso/AEF**

	1. Insatisfeito	2. Pouco satisfeito	3. Satisfeito	4. Muito satisfeito
Competências técnicas inerentes ao posto de trabalho	0,00%	0,00%	0,00%	100,00%
Planeamento e organização	0,00%	0,00%	100,00%	0,00%
Responsabilidade e autonomia	0,00%	0,00%	0,00%	100,00%
Comunicação e relações interpessoais	0,00%	0,00%	0,00%	100,00%
Trabalho em equipa	0,00%	0,00%	0,00%	100,00%

Tabela 36 - Indicador 6b3 Taxa de Satisfação dos/as Empregadores/as dos Diplomados/as empregados/as em profissões relacionadas com o Curso Técnico de Apoio à Gestão Desportiva



- **Diplomados empregados em profissões não relacionadas com o Curso/AEF concluído**

	1. Insatisfeito	2. Pouco satisfeito	3. Satisfeito	4. Muito satisfeito
Competências técnicas inerentes ao posto de trabalho	0,00%	0,00%	0,00%	0,00%
Planeamento e organização	0,00%	0,00%	0,00%	0,00%
Responsabilidade e autonomia	0,00%	0,00%	0,00%	0,00%
Comunicação e relações interpessoais	0,00%	0,00%	0,00%	0,00%
Trabalho em equipa	0,00%	0,00%	0,00%	0,00%

Tabela 37 - Indicador 6b3 Taxa de Satisfação dos/as Empregadores/as dos Diplomados/as empregados/as em profissões não relacionadas com o Curso Técnico de Apoio à Gestão Desportiva

